







事故案例漫画

叉车所载成捆废纸夹伤作业员

지게차 작업, 유도자 신호에 따라 출입제한 하세요!

利用叉车工作时，请指定引导员给出信号，限制人员出入！

这是由于驾驶员在叉车作业半径内视野受阻，导致另一名作业员被夹挤而亡的事故。



存在叉车接触危险的场所应限制作业员的出入。不得不出入时，应安排作业指挥员或引导员并要求其他作业员遵循信号作业。




参考法令与基准

- 关于产业安全保健基准的规则
 - 第38条（事前调查及拟定作业计划书等）、第39条（作业指挥员的指定）、第172条（防止接触），第173条（堆积货物时须采取的措施）

재해사례
(지게차)

지게차 이송 중 파지묶음 사이에 끼임

종이 생산업체에서 파지 컨베이어 투입작업에서 4.5톤 지게차로 파지묶음을 건물 벽쪽으로 밀던 중 2단 적재된 파지묶음 사이에서 밴딩용 철사를 제거하던 작업자를 발견하지 못한 상태에서 파지묶음 사이에 끼임



! 재해발생 원인

- 지게차 이송 등의 작업반경 내에서 철사 제거작업 등 출입 제한조치 미실시
 - ※ 직육면체 형태의 파지묶음(밀면 197cm×77cm, 높이100cm, 무게 약 700kg)
- 파지묶음 2단 적재(약 2m)로 지게차 운전자 시야가 확보되지 않은 상태에서 작업 실시

+ 안전작업 방법 TIP

- 1 지게차 작업반경 내에서 화물이나 지게차 접촉 위험시 끼임, 부딪힘 우려가 있는 위험장소에 출입 제한
 - 작업 여건상 출입이 필요한 경우, 작업지휘자 또는 유도자를 배치 후 일정한 신호방법을 정하여 작업 실시
 - ※ 작업자 간 작업 경로, 종료시간 등에 대하여 사전 충분한 협의
- 2 지게차를 사용하여 화물을 적재하는 경우에는 지게차 운전자의 시야를 가리지 않도록 적재하여 작업 실시






지게차 이송 중 파지물을 사이에 끼임

지게차 작업, 유도자 신호에 따라 출입제한 하세요!

지게차 작업반경 내
운전자가 다른 작업자를
발견하지 못해 1명이 끼여
사망한 사고입니다.



참고법령 및 기준

• 산업안전보건기준에 관한 규칙

제38조(사전조사 및 작업계획서의 작성 등), 제39조(작업지휘자의 지정), 제172조(접촉의 방지), 제173조(화물적재시의 조치)